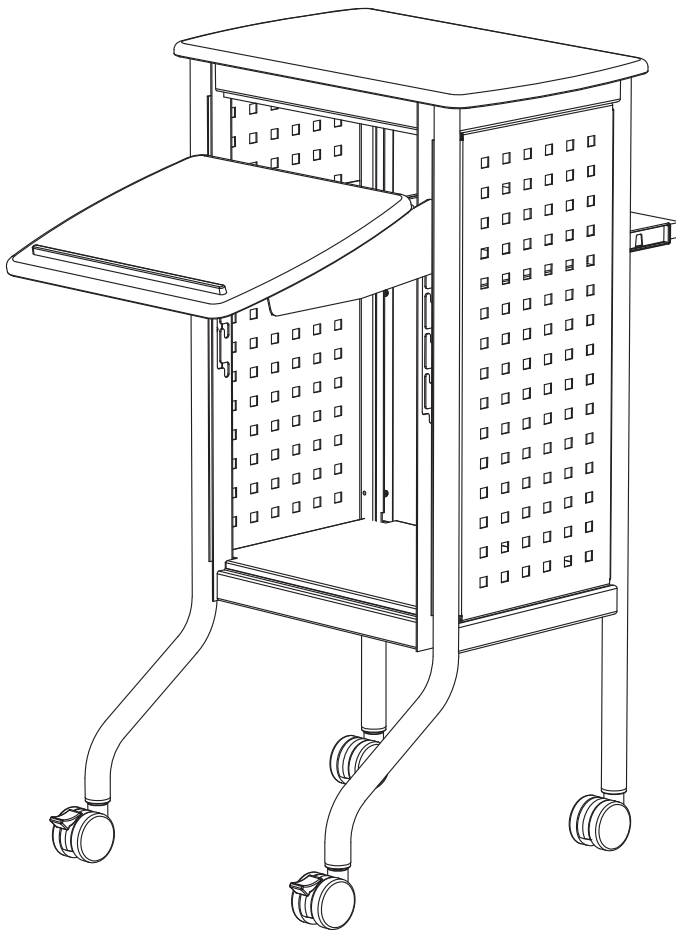


**ASSEMBLY INSTRUCTIONS**  
*INSTRUCTIONS DE MONTAGE*  
**INSTRUCCIONES DE ENSAMBLAJE**



**8945**  
**Scoot**<sup>™</sup>

**Presentation Cart**

*Charrette pour les présentations*  
Carreta para las presentaciones

**PRODUCT WARRANTY** is available online at: [www.safcoproducts.com](http://www.safcoproducts.com)

• LA GARANTIE DU PRODUIT est  
disponible sur l'Internet : [www.safcoproducts.com](http://www.safcoproducts.com)

• LA GARANTÍA DEL PRODUCTO está  
disponible en la Internet: [www.safcoproducts.com](http://www.safcoproducts.com)

For questions or concerns, please call **1-800-664-0042**  
available Monday-Friday 7:30 AM to 5:00 PM (Central Time) (English-speaking operators)

Si vous avez des questions pour poser ou les préoccupations  
pour exprimer, connecter **au 1-800-664-0042**  
de 7H30 à 17H00 (Heure centrale) (Opérateurs de langue anglaise)

Si usted tiene preguntas o preocupaciones,  
por favor llame **1-800-664-0042**  
de 7:30 AM a 5:00 PM (Hora Central) (Operadores que hablan inglés)

**TOOLS REQUIRED:** Phillips Screwdriver, Open-End or Adjustable Wrench  
**OUTILS REQUIS :** Tournevis à pointe cruciforme, clé à fourche ou clé à molette  
**HERRAMIENTAS REQUERIDAS:** Destornillador Phillip, llave fija o llave ajustable

**Two People Recommended.**



*On recommande que l'assemblage soit effectué par deux personnes.*

Se recomienda dos personas para el ensamblaje.


**Parts List / Liste des Pièces / Lista de Piezas**

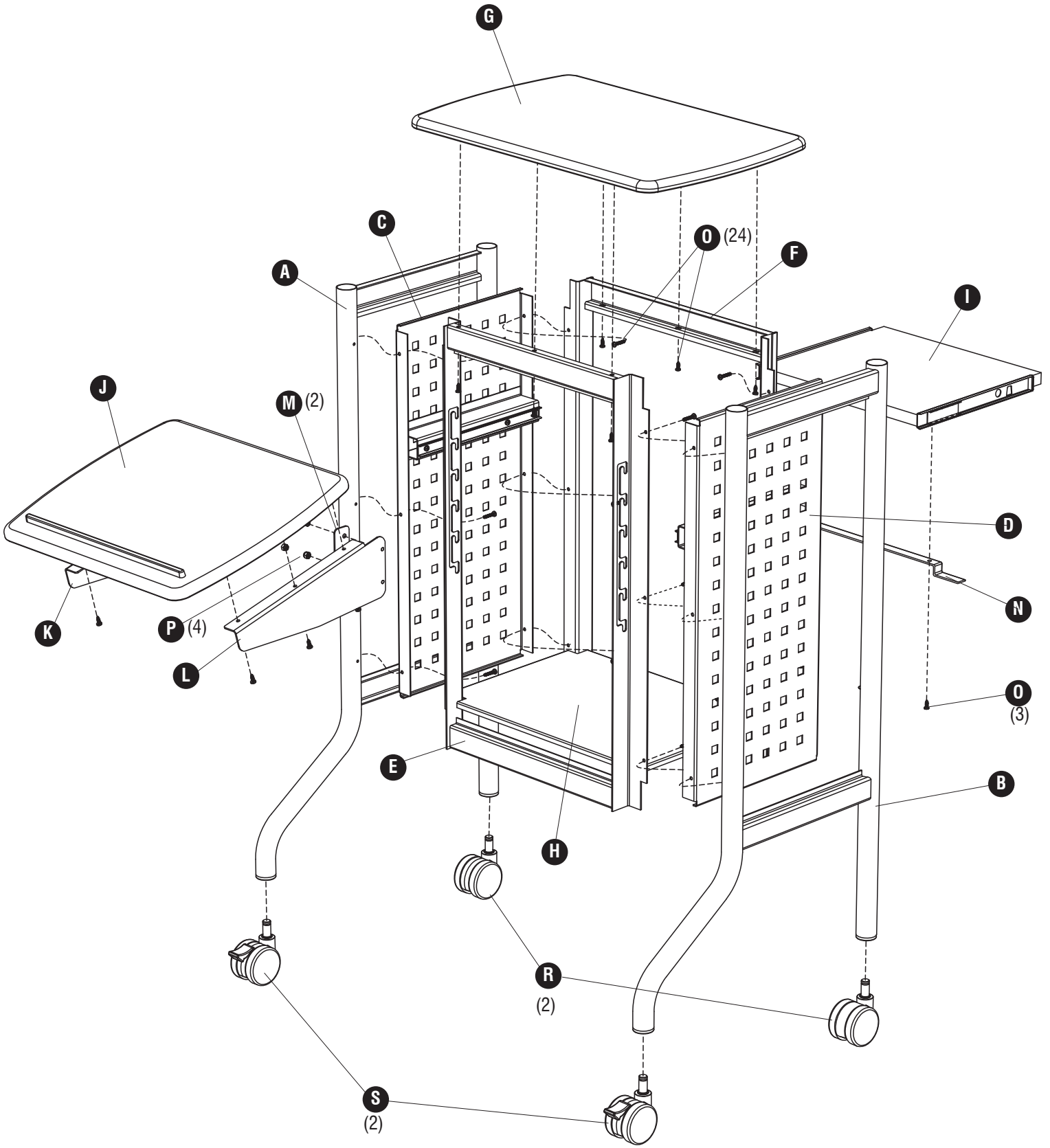
CODE / CODIGO	DESCRIPTION / DESCRIPTION / DESCRIPCIÓN	QUANTITY / QUANTITÉ / CANTIDAD	PART NO. / N° DE PIECE / NO. DE PIEZA
(A)	<b>Left Leg Frame</b> / <i>Cadre des jambes gauche</i> / Marco de las piernas izquierdas	1	100894502
(B)	<b>Right Leg Frame</b> / <i>Cadre de jambes droit</i> / Marco de las piernas derechas	1	100894503
(C)	<b>Left End Panel</b> / <i>Panneau de la fin gauche</i> / Tablero del extremo izquierdo	1	100894504
(D)	<b>Right End Panel</b> / <i>Panneau de la fin droit</i> / Tablero del extremo derecho	1	100894505
(E)	<b>Front Frame</b> / <i>Cadre avant</i> / Marco frontal	1	100894506
(F)	<b>Rear Frame</b> / <i>Cadre arrière</i> / Marco trasero	1	100894507
(G)	<b>Top Panel</b> / <i>Panneau supérieur</i> / Tablero superior	1	100894501
(H)	<b>Bottom Shelf</b> / <i>Étagère inférieure</i> / Estante inferior	1	100894508
(I)	<b>Sliding Shelf</b> / <i>Étagère coulissante</i> / Estante deslizante	1	100894509
(J)	<b>Adjustable Shelf</b> / <i>Étagère réglable</i> / Estante ajustable	1	100894510
(K)	<b>Left Shelf Bracket</b> / <i>Support d'étagère à gauche</i> / Soporte estante izquierdo	1	100894511
(L)	<b>Right Shelf Bracket</b> / <i>Support d'étagère à droite</i> / Soporte estante derecho	1	100894512
(M)	<b>Retaining Bracket</b> / <i>Support de fixation</i> / Soporte de sujeción	2	100894513
(N)	<b>Shelf Bar</b> / <i>Étagère Barreau</i> / Estante Barra	1	100894514

**HARDWARE PACK**  
**PAQUET MATÉRIEL / PAQUETE MATERIAL**  
**8945-19NC**

<b>O</b>		<b>P</b>	
<b>Sheet Metal Screw</b> <i>Vis de la tôle</i> Tornillo de chapa de metal Qty. / Qte. / Cant.: 27 #10037027		<b>Locking Nut</b> <i>Écrou de blocage</i> Tuerca de bloqueo Qty. / Qte. / Cant.: 4 #100894528	

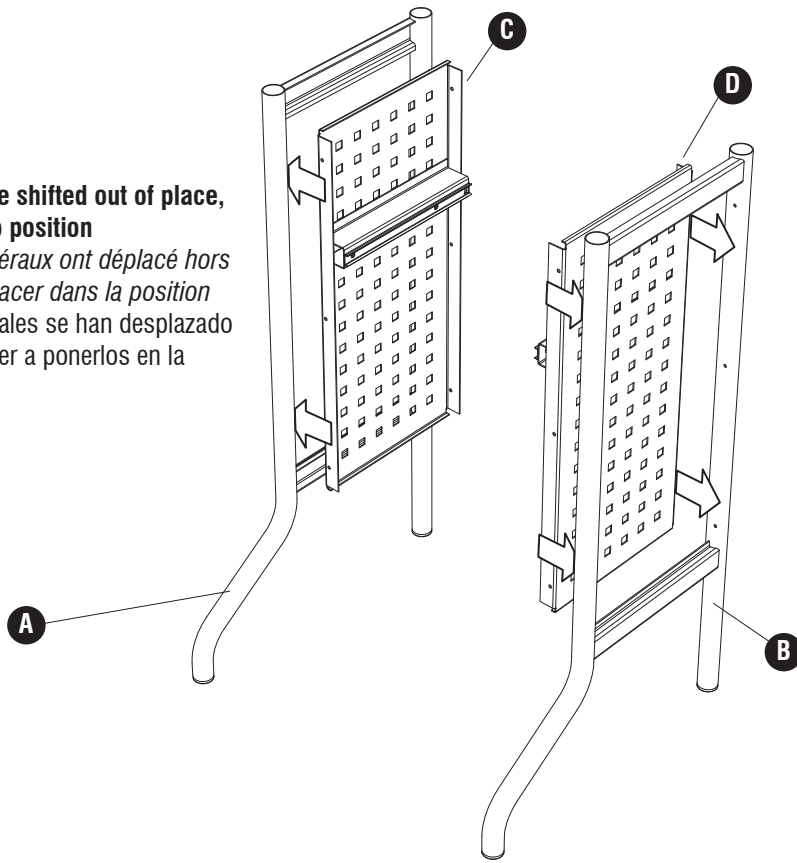
**CASTER PACK**  
**PAQUET DE ROUES / PAQUETE DE RUEDAS**  
**5335-99NC**

<b>R</b>		<b>S</b>	
<b>Non-Locking Caster</b> <i>Roue sans frein</i> Rueda sin el freno Qty. / Qte. / Cant.: 2 #100185624		<b>Locking Caster</b> <i>Roue avec frein</i> Rueda con el freno Qty. / Qte. / Cant.: 2 #100185625	

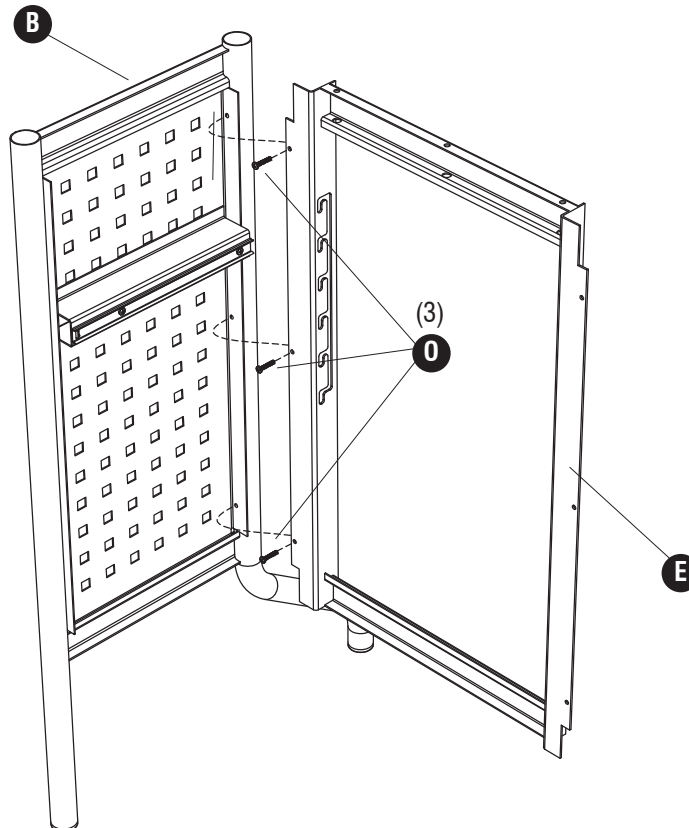


1

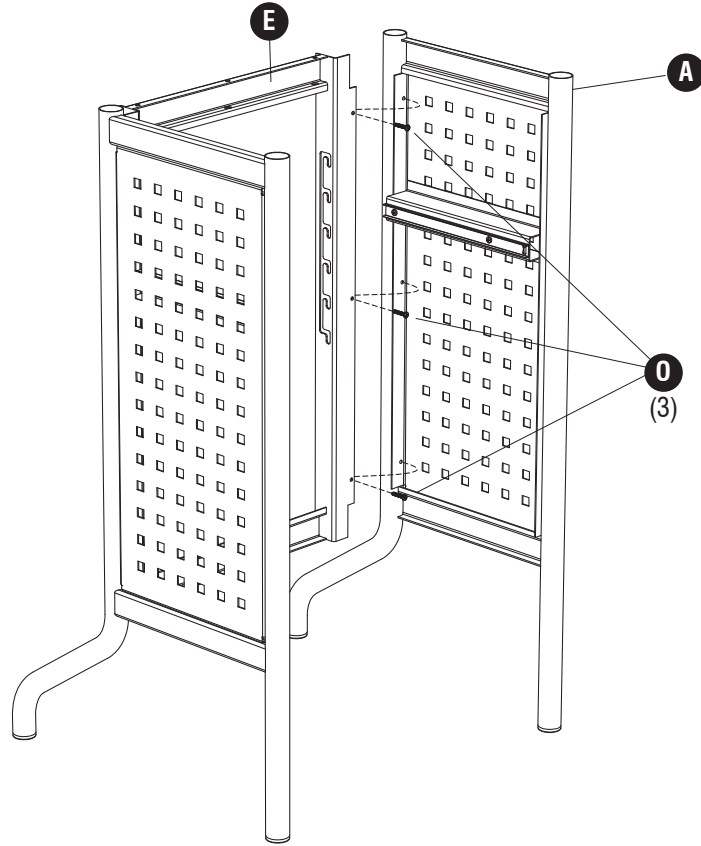
**If Side Panels have shifted out of place,  
put them back into position**  
*Si les panneaux latéraux ont déplacé hors  
de propos, les replacer dans la position*  
*Si los paneles laterales se han desplazado  
fuera de lugar, volver a ponerlos en la  
posición*



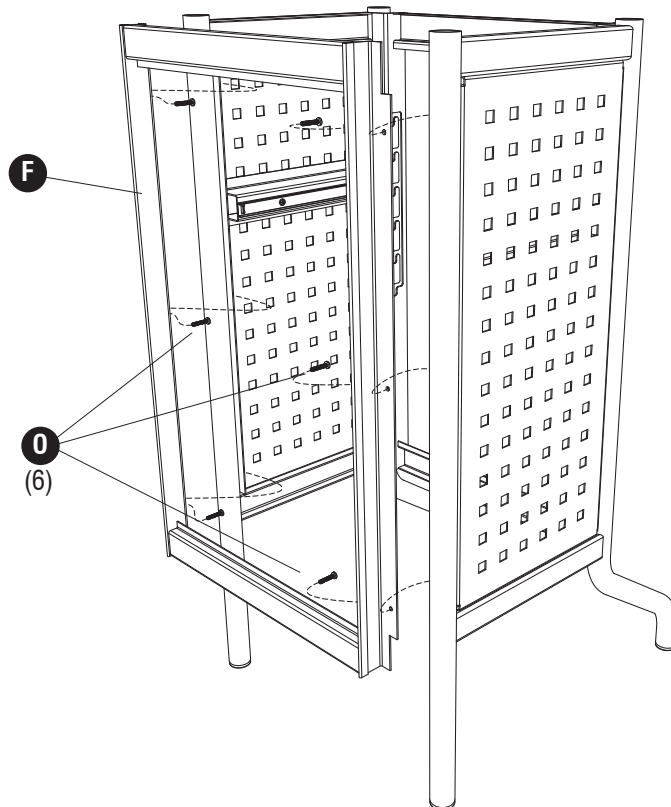
2  (3)



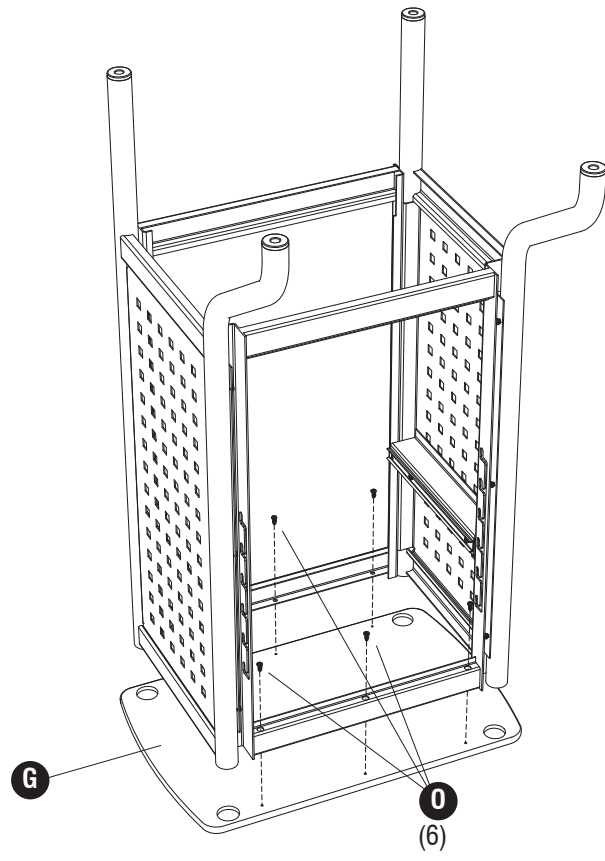
3 0  (3)





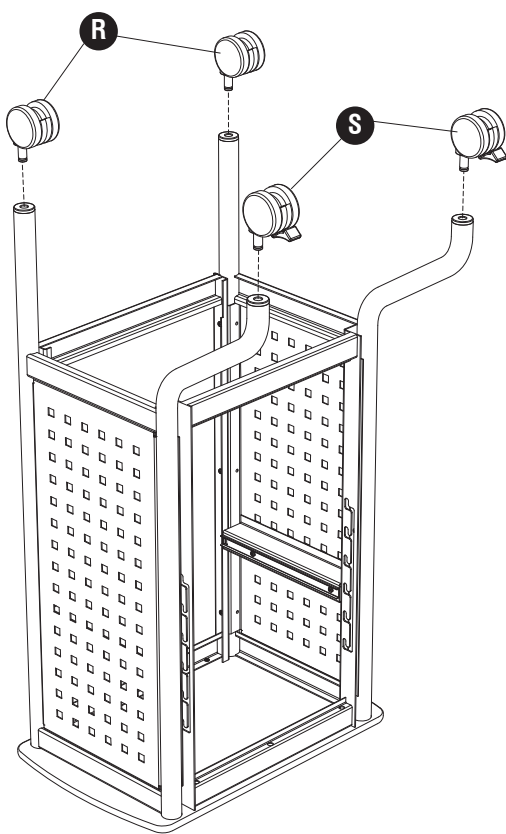
4 0  (6)



**5** **O**  (6)



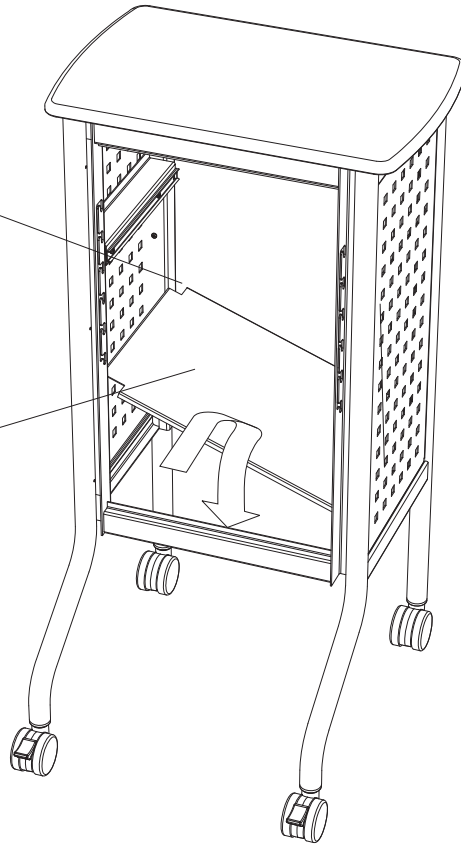
**6** **R**  (2) **S**  (2)



7

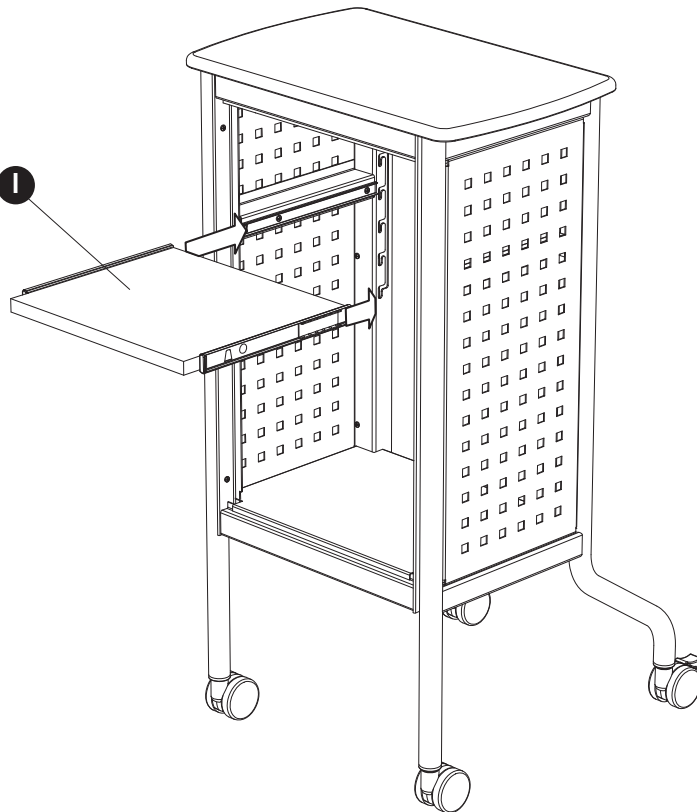
**Small cutouts in back**  
*Découpes petites à l'arrière*  
Pequeños cortes en la espalda

H

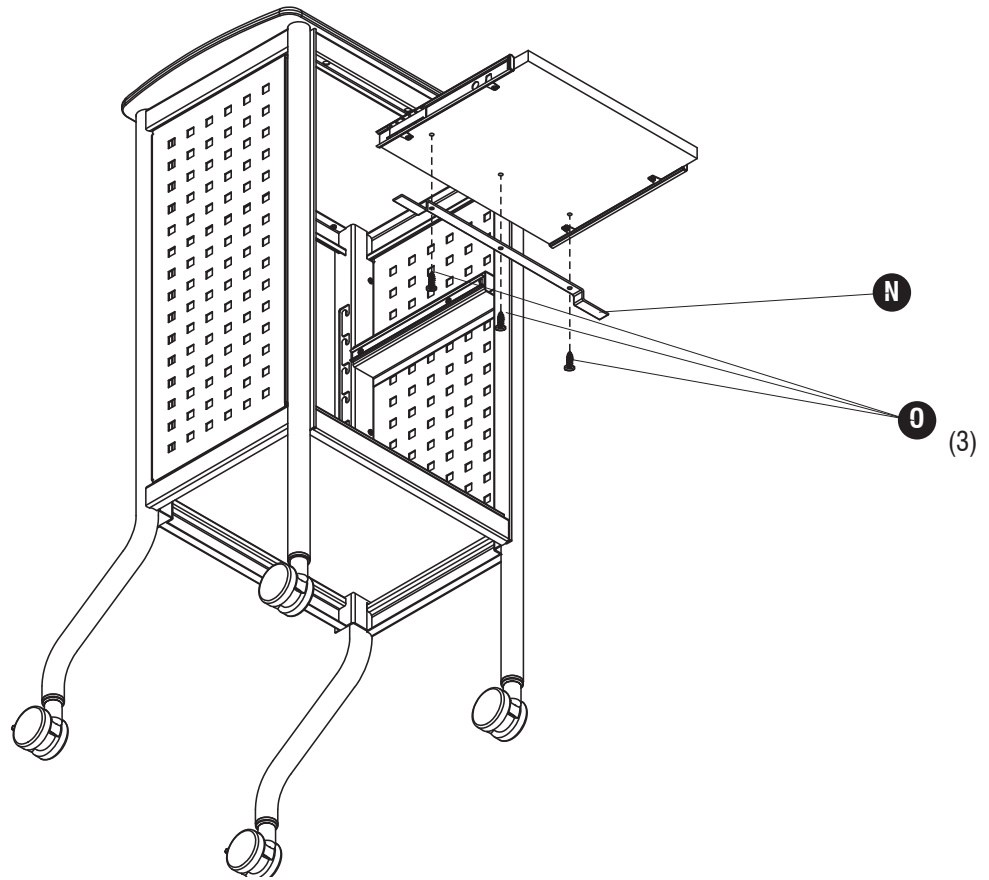


8

I



9 0 (3)



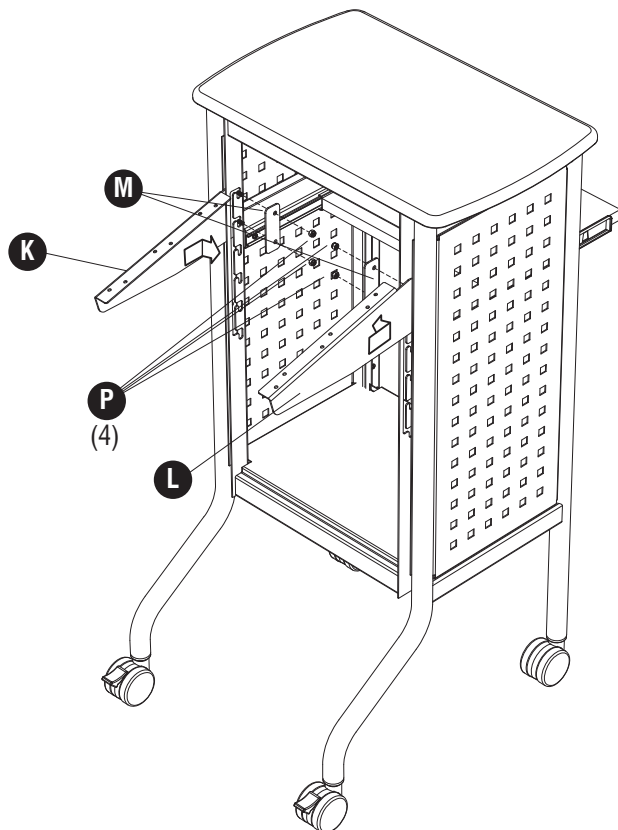
10 P (4)



**Tighten the nuts, then unscrew them one turn**

*Serrer les écrous, puis les dévisser d'un tour unique*

*Apretar las tuercas, luego desatornillar por una sola revolución*





11 0

