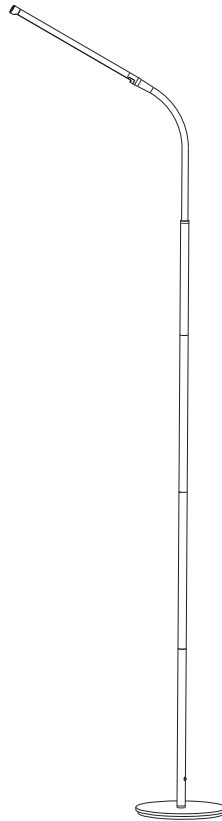


SAFCO[®]

an LDI Company
Minneapolis, MN 55428
www.safcoproducts.com

Instructions
INSTRUCTIONS
INSTRUCCIONES

1017
Goose Neck Floor Lamp
Lampe De Plancher De Cou D'Oie
Lámpara De Pie De Cuello De Ganso



PRODUCT WARRANTY is available online at: **www.safcoproducts.com**

• LA GARANTIE DU PRODUIT est
disponible sur l'Internet : **www.safcoproducts.com**

• LA GARANTÍA DEL PRODUCTO está
disponible en la Internet: **www.safcoproducts.com**

For questions or concerns, please call **1-888-971-6225**
available Monday-Friday 7:30 AM to 5:00 PM (Central Time) (English-speaking operators)

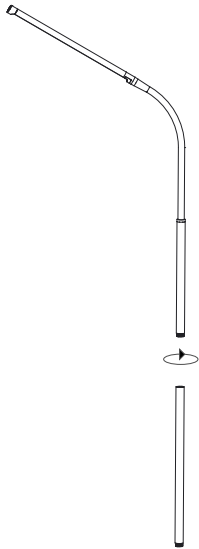
Si vous avez des questions pour poser ou les préoccupations
pour exprimer, connecter au **1-888-971-6225**
de 7H30 à 17H00 (Heure centrale) (Opérateurs de langue anglaise)

Si usted tiene preguntas o preocupaciones,
por favor llame **1-888-971-6225**
de 7:30 AM a 5:00 PM (Hora Central) (Operadores que hablan inglés)


PARTS LIST / LISTE DES PIÈCES / LISTA DE PIEZAS

CODE / CODIGO	DESCRIPTION / DESCRIPTION / DESCRIPCIÓN	QTY. / QUANTITÉ / CANTIDAD	PART NO. / N° DE PIECE / NO. DE PIEZA
(A)	Lamp Assembly / <i>Assemblage De Lampes</i> / <i>Montaje De Lámparas</i>	1	450000162


1




2



3



4



Color Mode:

Short press power on.

Short press one time: cool white

Short press twice: middle white

Short press three times: warm white

Short press power off

Mode De Couleur:

Puissance courte de presse sur.

Appuyez une fois sur la presse : blanc frais

Presse courte deux fois: blanc moyen

Courte presse trois fois : blanc chaud

Puissance de presse courte hors tension

Modo Color:

Appuyez brièvement sur la mise sous tension.

Appui court une fois: blanc froid

Appuyez deux fois brièvement: blanc moyen

Appuyez brièvement trois fois: blanc chaud

Appuyez brièvement sur la mise hors tension

Stepless Dimmable Mode:

Long press, stepless brightness change from max to min.

Release the touch,

Long press, stepless brightness change from min to max

Mode Dimmable Sans Pas:

Appui long, changement de luminosité en continu du maximum au minimum.

Lâchez le toucher

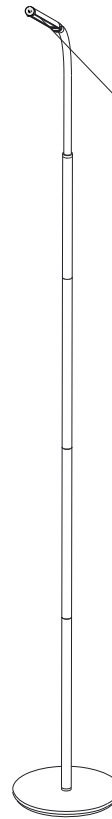

Appui long, changement de luminosité sans étapes de min à max

Modo regulable sin pasos:

Pulsación larga, cambio de brillo sin pasos de máximo a mínimo.

Suelta el toque,

Pulsación larga, cambio de brillo sin pasos de mínimo a máximo



Lamp head can rotate 45° left or right

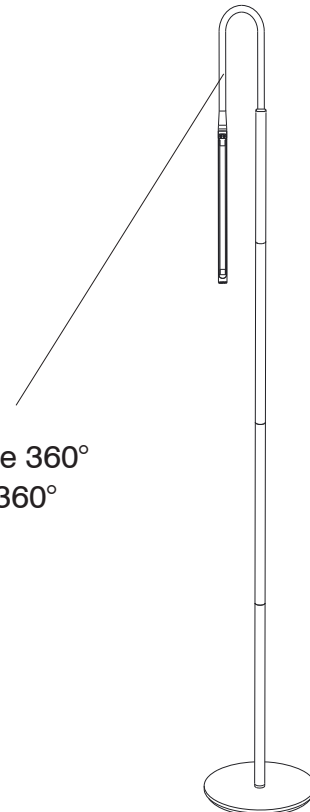
La tête de lampe peut tourner à 45° à gauche ou à droite

El cabezal de la lámpara puede girar 45 ° a la izquierda o a la derecha

Goose neck design flexible 360°

Conception de col de cygne Flexible 360°

Diseño de cuello de ganso flexible 360°



Input: DC12V 1A
Power: 8W ± 1W
Light Source: LED * SMD2835 * 96 pcs
Net weight: 2 kg
Entrée: DC12V 1A
Pouvoir: 8W ± 1W
*Source lumineuse: LED * SMD2835 * 96 pcs*
Poids Net: 2 kg
Entrada: DC12V 1A
Poder: 8W ± 1W
*Fuente De Luz: LED * SMD2835 * 96 pcs*
Peso Neto: 2 kg

Notes

- 1. Please do not cover the lamp with cloth or paper**
- 2. Please do not place any metal or inflammable object within the lamp parts**
- 3. Please do not use the lamp where children can touch it**
- 4. Please do not repair, reform or break down the lamp**
- 5. Please do not use the lamp when wires damaged (wires outside or disconnected)**
- 6. Please do not process, twist, damage the wire or make it pressed, clipped by heavy objects**
- 7. Please do not use the lamp in unstable circumstance because of falling down**
- 8. Please do not use the lamp in bathroom or other place with heavy moisture**
- 9. Please do not use the lamp where voltage is unstable**

Notes

- 1. Veuillez ne pas recouvrir la lampe de tissu ou de papier*
- 2. Veuillez ne pas placer d'objet métallique ou inflammable dans les pièces de la lampe*
- 3. S'il vous plaît ne pas utiliser la lampe où les enfants peuvent le toucher*
- 4. S'il vous plaît ne pas réparer, réformer ou briser la lampe*
- 5. S'il vous plaît ne pas utiliser la lampe lorsque les fils endommagés (fils à l'extérieur ou déconnecté)*
- 6. S'il vous plaît ne pas traiter, tordre, endommager le fil ou le faire pressé, coupé par des objets lourds*
- 7. S'il vous plaît ne pas utiliser la lampe dans des circonstances instables en raison de tomber*
- 8. S'il vous plaît ne pas utiliser la lampe dans la salle de bains ou un autre endroit avec une forte humidité*
- 9. S'il vous plaît ne pas utiliser la lampe où la tension est instable*

Notas

1. Por favor, no cubra la lámpara con tela o papel.
2. Por favor, no coloque ningún objeto metálico o inflamable dentro de las piezas de la lámpara
3. Por favor, no utilice la lámpara donde los niños puedan tocarla
4. Por favor, no repare, reforme ni descomponga la lámpara
5. No utilice la lámpara cuando los cables estén dañados (cables exteriores o desconectados)
6. Por favor, no procese, gire, dañe el cable o lo haga prensado, recortado por objetos pesados
7. Por favor, no utilice la lámpara en circunstancias inestables debido a la caída
8. Por favor, no utilice la lámpara en el baño u otro lugar con humedad pesada
9. Por favor, no utilice la lámpara donde la tensión es inestable