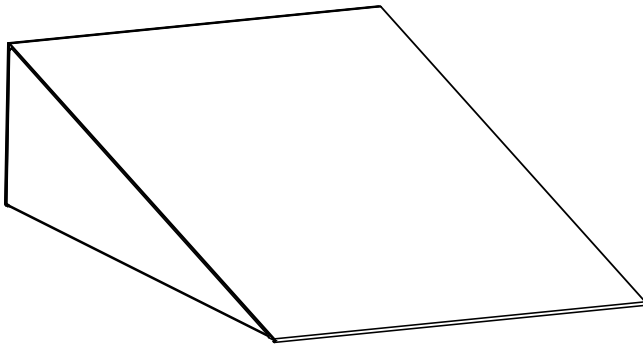
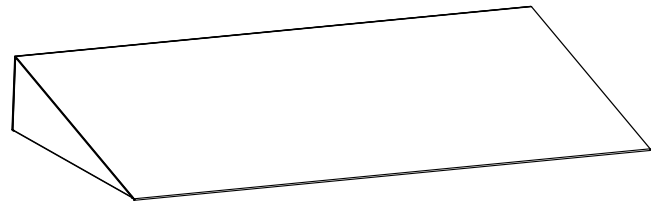


---

**5516/5518**  
**Sloped Metal Locker Hood**  
*Capuche Inclinée De Casier En Métal*  
Capucha De Taquilla Inclinada De Metal



**Model 5516 shown**  
*Modèle 5516 montré*  
Modelo 5516 mostrado



**Model 5518 shown**  
*Modèle 5518 montré*  
Modelo 5518 mostrado

---

**PRODUCT WARRANTY** is available online at: [www.safcoproducts.com](http://www.safcoproducts.com)

• LA GARANTIE DU PRODUIT est  
disponible sur l'Internet : [www.safcoproducts.com](http://www.safcoproducts.com)

• LA GARANTÍA DEL PRODUCTO está  
disponible en la Internet: [www.safcoproducts.com](http://www.safcoproducts.com)

---

For questions or concerns, please call **1-888-971-6225**  
available Monday-Friday 7:30 AM to 5:00 PM (Central Time) (English-speaking operators)

Si vous avez des questions pour poser ou les préoccupations  
pour exprimer, connecter au **1-888-971-6225**  
de 7H30 à 17H00 (Heure centrale) (Opérateurs de langue anglaise)

Si usted tiene preguntas o preocupaciones,  
por favor llame **1-888-971-6225**  
de 7:30 AM a 5:00 PM (Hora Central) (Operadores que hablan inglés)


**PARTS LIST / LISTE DES PIÈCES / LISTA DE PIEZAS**

CODE / CODIGO	DESCRIPTION / DESCRIPTION / DESCRIPCIÓN	QTY. / QUANTITÉ / CANTIDAD	PART NO. / N° DE PIECE / NO. DE PIEZA
(A)	<b>Hood Assembly / Assemblage De Capot / Asamblea De Capucha</b> for 5516	1	410000176
	for 5518	1	410000177

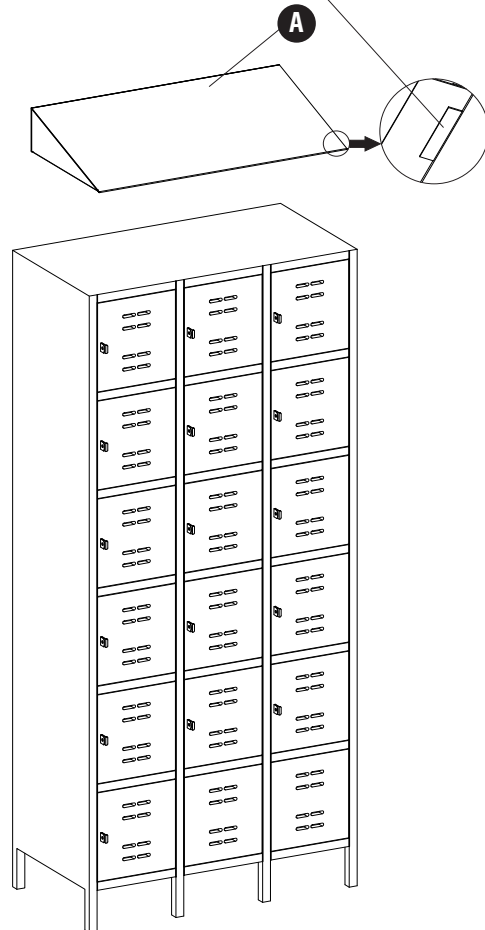
**Note: Peel backer off and stick on locker.**

*Note: Peler le support et coller sur le casier.*

*Nota: Pelar el respaldo y pegar en el casillero.*



**Model 5516 shown**  
*Modèle 5516 montré*  
Modelo 5516 mostrado



**Model 5518 shown**  
*Modèle 5518 montré*  
Modelo 5518 mostrado